

Fortalecer las instituciones para mejorar la prosperidad de los mexicanos

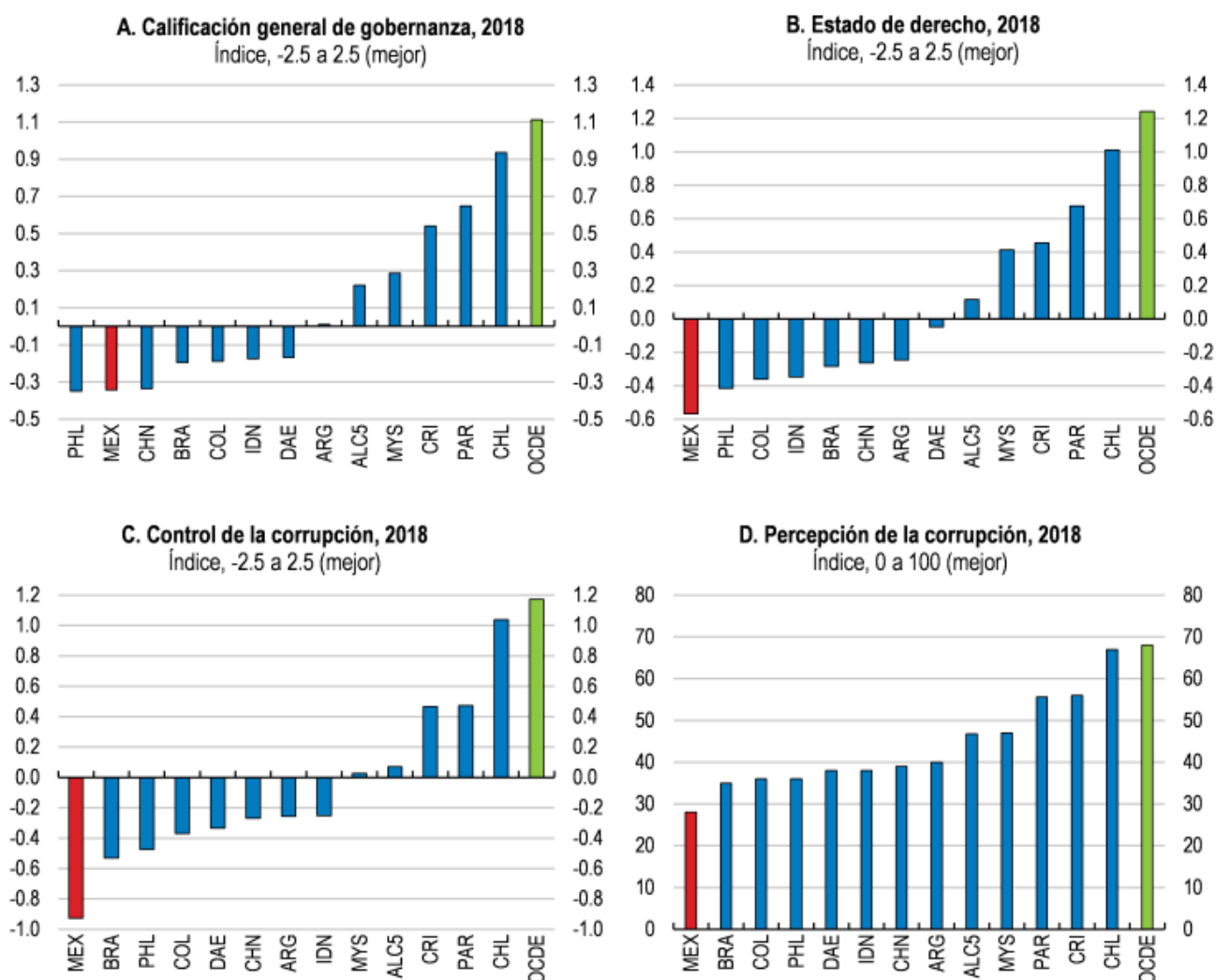
Por Sonia Araujo y Lisa Meehan, sección para México, Departamento de Economía de la OCDE

¿Por qué algunos países son más ricos que otros? Es cada vez más reconocida la importancia de las instituciones fuertes y eficaces para el éxito económico de las naciones (ver, por ejemplo, Acemoglu y Robinson, 2012). Las instituciones proporcionan un marco que da forma a los incentivos económicos, lo que influye en las decisiones en una multitud de áreas, tales como educarse, iniciar un negocio, invertir, etc. El éxito de las reformas políticas en todas las áreas depende, por lo tanto, de la capacidad de las instituciones para crear los incentivos adecuados. Las instituciones de calidad también crean certidumbre y un campo de juego nivelado en el que las personas pueden construir, brindando así más equidad y mayor acceso a las oportunidades. En general, las instituciones de calidad son de importancia fundamental para los resultados económicos.

Por lo tanto, es preocupante que numerosos indicadores sugieran que la calidad institucional es baja y está disminuyendo en México (Figura 1). Por ejemplo, sintomático de instituciones débiles, la corrupción percibida es la más alta

en la OCDE y no ha mejorado con el tiempo. También son preocupantes los niveles ya altos de crimen y violencia y que han todavía aumentado. México tiene la tasa de homicidios más alta en la OCDE, y el número de asesinatos ha aumentado considerablemente en la última década (OCDE, 2019; Figura 2). La impunidad también es alta, con más del 90% de los delitos no denunciados y solo una pequeña fracción de los casos denunciados llegan al sistema judicial (Le Clercq y Rodríguez Sánchez Lara, 2016).

La calidad de las instituciones mexicanas es baja



Nota: Panel A: Promedio simple de los seis subindicadores de Gobernanza Mundial: control de corrupción, eficacia gubernamental, estabilidad política y ausencia de violencia/terrorismo, calidad regulatoria, Estado de derecho y voz y rendición de cuentas. PAR se refiere al promedio simple de los 10 países de la OCDE no latinoamericanos con el más bajo PIB per cápita ajustado a la PPA: Eslovenia, Estonia, Grecia, Hungría, Letonia, Lituania, Polonia, Portugal, República Eslovaca y Turquía. ALC5 se refiere al promedio simple de Argentina, Brasil, Chile, Colombia y Costa Rica. DAE es el promedio simple de la República Popular China, Indonesia, Malasia, Filipinas, Tailandia y Vietnam.

Fuente: World Bank World Governance Indicators; Transparency International Corruptions Perception Index.

La

corrupción es un serio obstáculo para la prosperidad de todos los mexicanos y su abordaje ocupa un lugar destacado en la agenda del nuevo gobierno. La corrupción es una fuga de los recursos fiscales, socava la capacidad de prestar servicios públicos y también tiene un efecto adverso en la estabilidad política, el entorno empresarial, la inversión privada y el crecimiento inclusivo. El Estudio Económico de México 2019 de la OCDE destaca que mejorar la calidad institucional tendría los mayores beneficios en términos de crecimiento económico entre todas las reformas estructurales y también facilitaría la implementación efectiva de todas las demás reformas de políticas. Para combatir la corrupción y mejorar la transparencia, en 2016 se promulgó el ambicioso Sistema Nacional Anticorrupción (SNA) de México (OCDE, 2019). Además de establecer un sistema federal anticorrupción, requiere que los estados creen sistemas locales anticorrupción. Sin embargo, la implementación está retrasada. Por ejemplo, se suponía que los sistemas locales anticorrupción debían estar implementados a mediados de 2017, y aunque se han logrado importantes avances, no todos los estados han completado este proceso. La administración actual se compromete a acelerar la implementación del (SNA) y ha tomado medidas inmediatas. Por ejemplo, ahora se están llenando puestos clave, en particular, el primer Fiscal Especial Anticorrupción fue

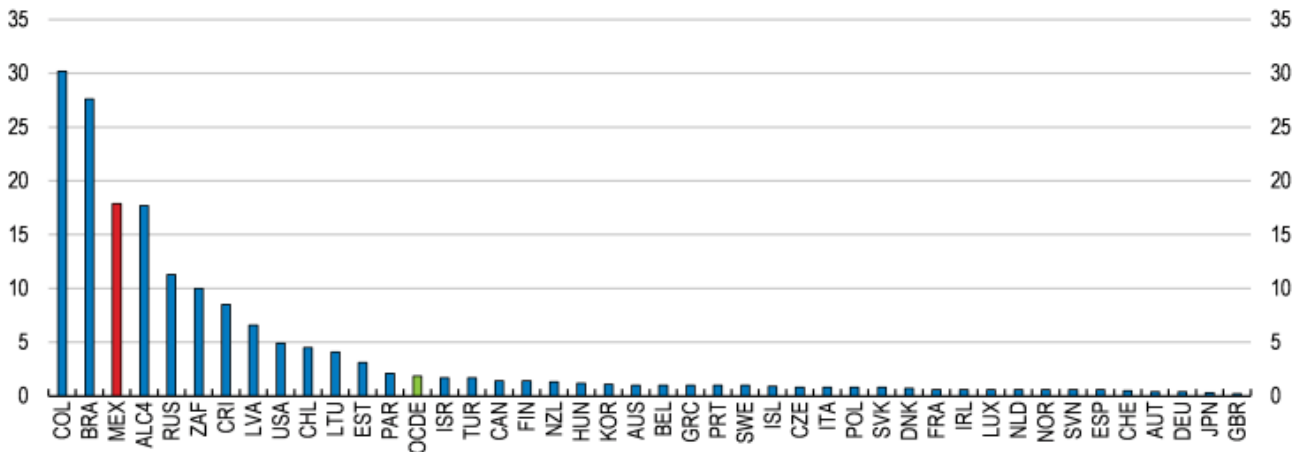
nombrado
recientemente.

Las
experiencias de otros países resaltan que es un gran desafío
abordar con éxito
la corrupción de una manera sistemática e integral. Hacia
adelante, será
importante monitorear y evaluar los resultados de SNA, y
abordar las
debilidades identificadas, especialmente a nivel regional,
para evitar
exacerbar las disparidades geográficas ya marcadas, y tomar
medidas adicionales
si es necesario.

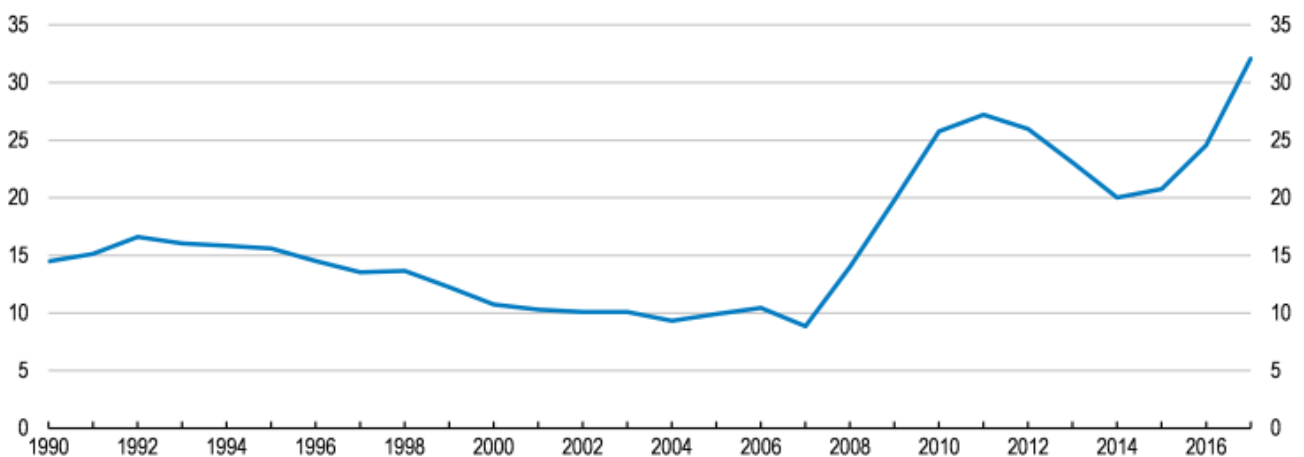
México
también ha emprendido otras reformas en los últimos años para
llevar la calidad
de las instituciones y la supervisión económica hacia las
mejores prácticas
internacionales. Esto incluyó la creación de nuevos
reguladores sectoriales
independientes que se crearon como parte de las reformas
energéticas de 2013 y
dos nuevas autoridades de competencia autónomas y tribunales
de competencia
especializados establecidos en 2014. Asegurar la independencia
y los recursos
adecuados de estas entidades autónomas serán cruciales para el
fortalecimiento
continuo de la competencia en México.

Los altos niveles de delincuencia y violencia siguen creciendo

A. Tasa de homicidios normalizada por edad por cada 100 000 habitantes 2014 o último año disponible



B. Número de homicidios Miles



Nota: Panel A: OCDE es un promedio de los países miembros ponderado por la población. PAR se refiere al promedio ponderado de los 10 países de la OCDE no latinoamericanos con el más bajo PIB per cápita ajustado a la PPA: Eslovenia, Estonia, Grecia, Hungría, Letonia, Lituania, Polonia, Portugal, República Eslovaca y Turquía. ALC5 se refiere al promedio ponderado de Argentina, Brasil, Chile, Colombia y Costa Rica.

Fuente: OECD Better Life Index (Tu Índice para una Vida Mejor), actualización de noviembre de 2017; INEGI.

Referencias:

Acemoglu, D. and J.A.

Robinson. (2012). *Why nations fail: The origins of power, prosperity, and poverty*. New York: Crown Publishers.

Le Clercq, J. and G. Rodríguez Sánchez Lara (2016), Global Impunity Index Mexico IGI-MEX 2016, Center of Studies on Impunity and Justice (CESIJ), <http://www.udlap.mx/cesij>.

OECD (2019), *OECD Economic Surveys: Mexico 2019*, OECD

Publishing, Paris. <https://doi.org/10.1787/a536d00e-en>